


Wekelijks vertelt Zilt huismeteoroloog Henk Huizinga hoe het zeilweer voor het komende weekend wordt. Kijk en luister naar zijn verhaal en klik daarna op je eigen vaarwater in de kaart hieronder.



Ga voor het dagelijkse zeilersweer naar de Zilt Meteo Website



[Video in browser bekijken](#)

Warmte weer weg

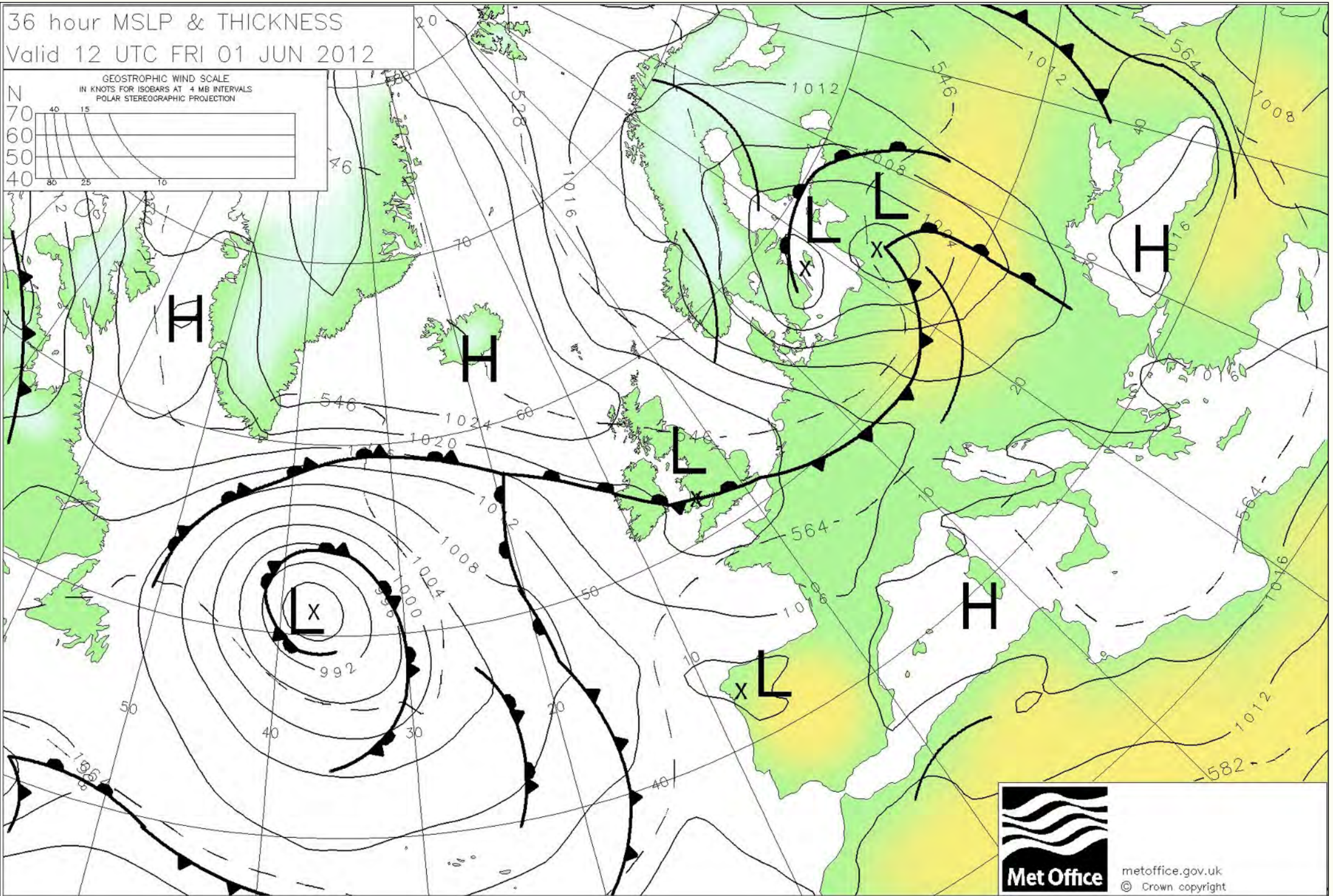
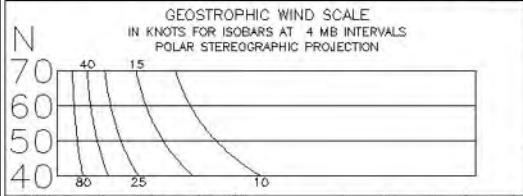
Na een week met zomerse omstandigheden begint juni met een stap terug. De warme lucht wordt door lagedruk boven Scandinavië naar het zuiden verplaatst en zet onze omgeving in koude, polaire lucht. Het levert gelukkig wel een droog weekend op.

Vrijdagmiddag +36: lagedruk nabij de Oostzee zorgt ervoor dat koude, onstabiele lucht vanuit het noorden in de ochtend met regen over ons land uitstroomt. Met 15-20 knopen komt de wind uit het noordwesten. De meeste wind staat in het noorden.

Zaterdagmiddag +60: wij bevinden ons tussen een depressie in de Oostzee, die koude lucht aanvoert en een laag op de oceaan, die zachte lucht naar Europa wil sturen. Daar tussen is de luchtdruk hoog door een hoog nabij IJsland en een hoog in de Middellandse Zee. In de Duitse Bocht staat nog 20-25 knopen uit het noordwesten en in Het Kanaal staat 15-20 knopen uit het oosten. Wij mogen het doen met 10-15 knopen uit het noordwesten met wederom de meeste wind in het noorden.

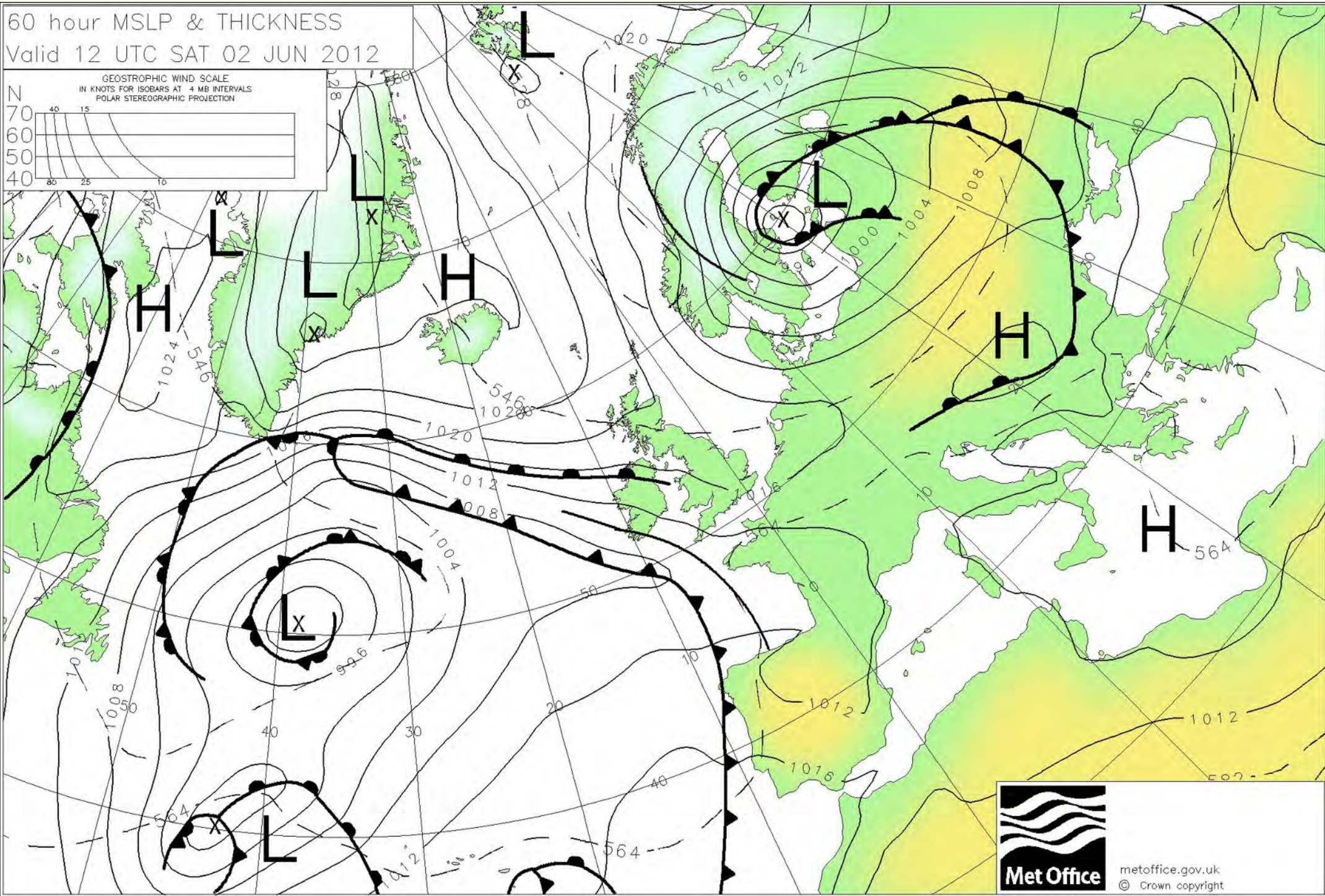
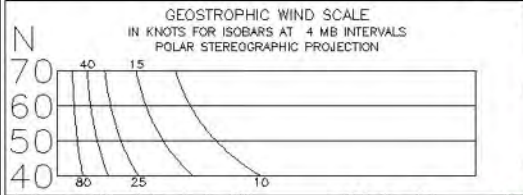
Zondagmiddag +84: eigenlijk verandert er bij ons maar weinig. De scheiding tussen kou en warm loopt als een langgerekt front ten zuiden van ons land. Wij bevinden ons tussen de hogedruk vanuit de omgeving van Groenland en een frontale depressie boven Frankrijk en Duitsland. De wind komt met 10-15 knopen uit het noord-noord-oosten. Uiteindelijk wint de lagedruk op de oceaan de strijd en komen we de komende week in een zuidwestelijke aanvoer terecht met wisselvallig weer.

36 hour MSLP & THICKNESS
Valid 12 UTC FRI 01 JUN 2012



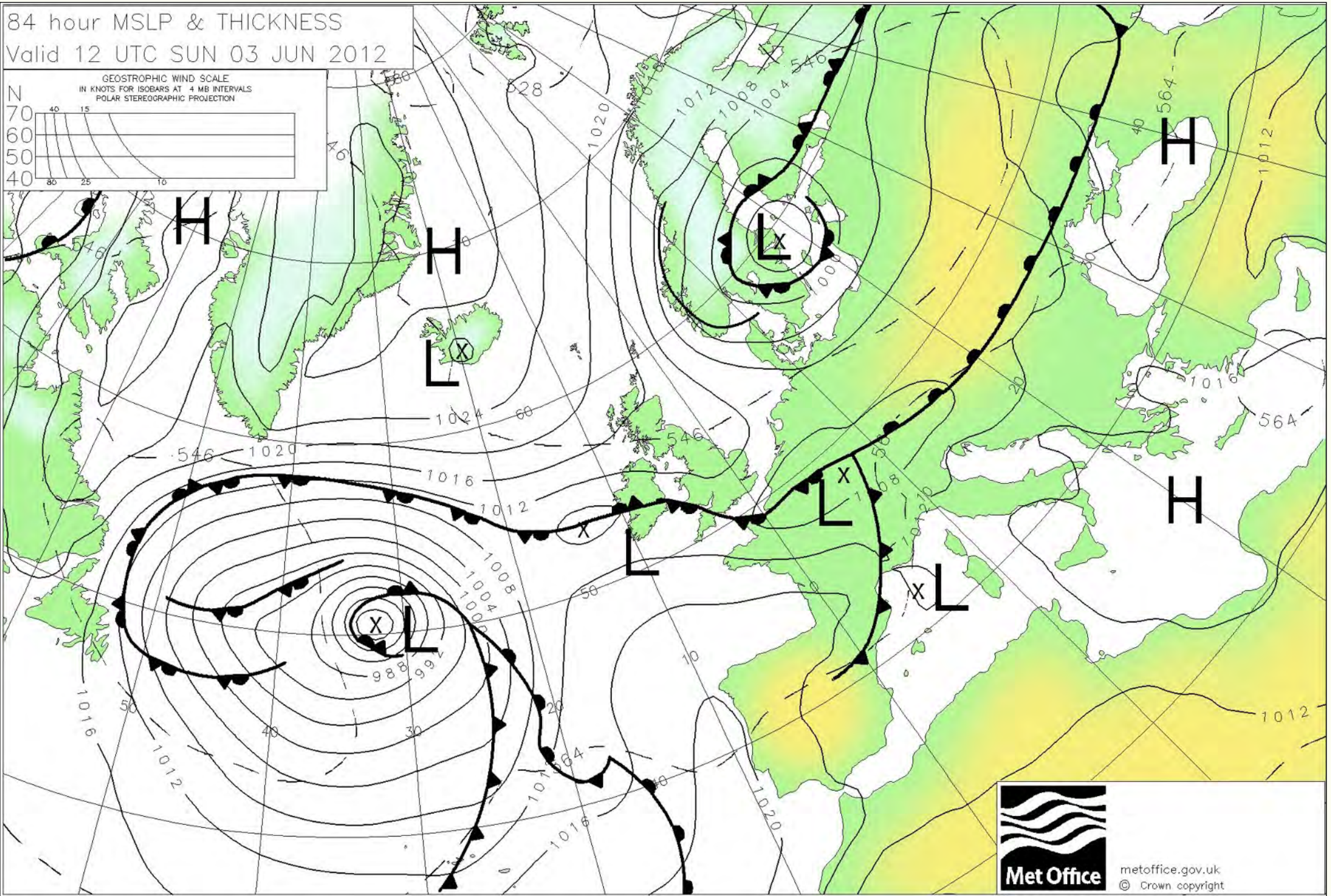
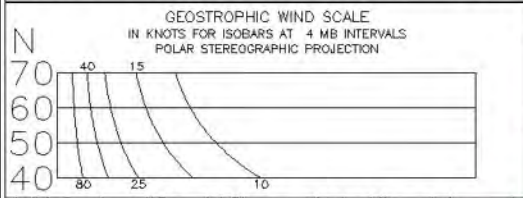
metoffice.gov.uk
© Crown copyright

60 hour MSLP & THICKNESS
Valid 12 UTC SAT 02 JUN 2012



metoffice.gov.uk
© Crown copyright

84 hour MSLP & THICKNESS
Valid 12 UTC SUN 03 JUN 2012



WINDVERWACHTING

Waddenzee

DATUM	TIJD	DRUK hPa	WIND		TEMP °C	REGEN mm/hr
	utc		kts	deg		
06-01	00:00	1014.8	15.1	345	12.3	0.1
06-01	03:00	1016.0	14.3	329	12.1	0.0
06-01	06:00	1017.6	14.8	321	12.4	0.0
06-01	09:00	1018.3	15.0	322	12.9	0.0
06-01	12:00	1019.2	15.1	324	13.1	0.0
06-01	15:00	1019.3	14.7	323	12.9	0.0
06-01	18:00	1018.9	13.5	319	12.3	0.0
06-01	21:00	1018.5	13.5	314	11.9	0.0
06-02	00:00	1017.9	14.5	309	12.0	0.0
06-02	03:00	1016.7	16.0	312	12.1	0.0
06-02	06:00	1016.2	16.4	312	12.2	0.0
06-02	09:00	1016.3	16.0	307	12.4	0.0
06-02	12:00	1016.1	16.1	307	13.0	0.0
06-02	15:00	1015.7	14.6	312	12.9	0.0
06-02	18:00	1014.9	12.6	321	12.3	0.0
06-02	21:00	1014.0	11.0	322	11.8	0.0
06-03	00:00	1013.0	9.1	322	11.6	0.0
06-03	03:00	1011.8	8.8	324	11.7	0.0
06-03	06:00	1010.9	8.9	343	12.5	0.0
06-03	09:00	1010.9	8.5	348	12.9	0.0
06-03	12:00	1010.8	9.3	343	13.1	0.0
06-03	15:00	1010.9	10.1	332	12.8	0.0
06-03	18:00	1010.9	10.0	322	12.4	0.0
06-03	21:00	1011.3	10.7	314	12.3	0.0

Deze windverwachting werd door een computermodel berekend op basis van gegevens die op donderdagochtend beschikbaar waren. Het vervangt geen actueel weerbericht of de noodzaak het weer zelf actief in de gaten te houden.

IJsselmeer

DATUM	TIJD	DRUK hPa	WIND		TEMP °C	REGEN mm/hr
	utc		kts	deg		
06-01	00:00	1014.9	9.8	327	11.7	0.0
06-01	03:00	1016.2	9.4	331	10.8	0.0
06-01	06:00	1017.9	9.3	318	11.4	0.0
06-01	09:00	1018.6	10.8	317	13.4	0.0
06-01	12:00	1019.4	11.8	319	14.3	0.0
06-01	15:00	1019.4	11.7	328	13.8	0.0
06-01	18:00	1019.2	9.1	327	11.6	0.0
06-01	21:00	1019.1	7.5	317	9.4	0.0
06-02	00:00	1018.5	8.1	303	9.2	0.0
06-02	03:00	1017.4	8.5	301	9.2	0.0
06-02	06:00	1017.1	9.6	308	11.0	0.0
06-02	09:00	1017.0	10.6	308	11.6	0.0
06-02	12:00	1016.5	11.2	309	13.6	0.0
06-02	15:00	1016.0	11.3	309	13.2	0.0
06-02	18:00	1015.2	8.5	320	11.4	0.0
06-02	21:00	1014.5	5.9	326	8.5	0.0
06-03	00:00	1013.4	3.8	331	8.3	0.0
06-03	03:00	1012.1	3.5	336	8.1	0.0
06-03	06:00	1011.1	3.8	011	11.0	0.0
06-03	09:00	1010.9	2.9	011	11.9	0.0
06-03	12:00	1010.9	5.4	351	13.1	0.0
06-03	15:00	1011.2	7.1	345	12.5	0.0
06-03	18:00	1011.3	6.6	341	11.1	0.0
06-03	21:00	1011.8	6.3	325	10.3	0.0

Deze windverwachting werd door een computermodel berekend op basis van gegevens die op donderdagochtend beschikbaar waren. Het vervangt geen actueel weerbericht of de noodzaak het weer zelf actief in de gaten te houden.

WINDVERWACHTING

Noordzee

DATUM	TIJD	DRUK	WIND		TEMP	REGEN
	utc	hPa	kts	deg	°C	mm/hr
06-01	00:00	1016.3	12.4	332	12.3	0.0
06-01	03:00	1017.3	11.3	341	12.2	0.0
06-01	06:00	1018.9	10.3	340	12.4	0.0
06-01	09:00	1019.5	9.8	333	13.2	0.0
06-01	12:00	1020.2	11.0	327	13.3	0.0
06-01	15:00	1020.0	11.0	336	13.2	0.0
06-01	18:00	1019.8	9.6	345	12.6	0.0
06-01	21:00	1019.8	8.3	348	11.8	0.0
06-02	00:00	1019.5	8.2	329	11.5	0.0
06-02	03:00	1018.4	8.8	324	11.5	0.0
06-02	06:00	1018.1	9.8	327	12.4	0.0
06-02	09:00	1018.1	10.5	330	13.1	0.0
06-02	12:00	1017.4	9.9	329	13.3	0.0
06-02	15:00	1016.5	10.7	330	13.1	0.0
06-02	18:00	1015.7	9.5	340	12.5	0.0
06-02	21:00	1014.9	7.3	001	11.7	0.0
06-03	00:00	1013.8	5.0	039	11.9	0.0
06-03	03:00	1012.0	6.0	045	11.9	0.0
06-03	06:00	1010.9	7.8	057	11.9	0.1
06-03	09:00	1010.8	6.0	068	12.1	0.2
06-03	12:00	1011.1	6.1	031	12.5	0.1
06-03	15:00	1011.6	7.8	007	12.5	0.0
06-03	18:00	1012.0	8.5	002	12.3	0.0
06-03	21:00	1012.8	8.0	349	12.1	0.0

Deze windverwachting werd door een computermodel berekend op basis van gegevens die op donderdagochtend beschikbaar waren. Het vervangt geen actueel weerbericht of de noodzaak het weer zelf actief in de gaten te houden.

Zeeuwse Delta

DATUM	TIJD	DRUK	WIND		TEMP	REGEN
	utc	hPa	kts	deg	°C	mm/hr
06-01	00:00	1017.2	9.4	318	12.7	0.1
06-01	03:00	1017.9	7.9	339	12.1	0.0
06-01	06:00	1019.3	8.7	357	12.5	0.0
06-01	09:00	1019.8	6.6	351	13.8	0.0
06-01	12:00	1020.2	9.2	344	14.5	0.0
06-01	15:00	1019.8	10.4	349	14.0	0.0
06-01	18:00	1019.7	8.9	002	12.7	0.0
06-01	21:00	1020.1	6.6	019	11.2	0.0
06-02	00:00	1019.8	5.1	013	10.5	0.0
06-02	03:00	1018.8	3.9	005	9.8	0.0
06-02	06:00	1018.5	4.9	358	12.2	0.0
06-02	09:00	1018.3	6.6	357	13.7	0.0
06-02	12:00	1017.4	8.8	357	14.3	0.0
06-02	15:00	1016.3	10.2	007	13.9	0.0
06-02	18:00	1015.6	10.0	019	12.5	0.0
06-02	21:00	1015.0	8.5	040	11.4	0.0
06-03	00:00	1013.5	7.0	065	11.3	0.0
06-03	03:00	1011.2	8.2	063	11.0	0.1
06-03	06:00	1010.0	9.5	077	10.9	0.6
06-03	09:00	1009.9	8.9	068	11.0	0.3
06-03	12:00	1010.5	6.6	061	11.6	0.1
06-03	15:00	1011.2	6.9	034	11.7	0.0
06-03	18:00	1011.9	7.1	018	11.7	0.0
06-03	21:00	1013.1	6.6	004	11.5	0.0

Deze windverwachting werd door een computermodel berekend op basis van gegevens die op donderdagochtend beschikbaar waren. Het vervangt geen actueel weerbericht of de noodzaak het weer zelf actief in de gaten te houden.

